





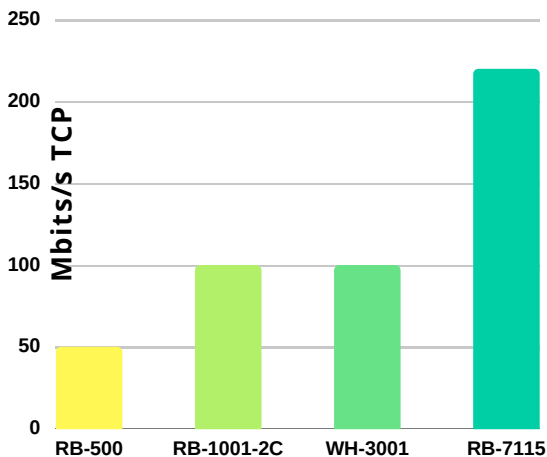


RESEAUX IP 5GHZ

guide de choix

		BORNE SEULE 	EN PONT 
POINTS DISTANTS 	< 50 Mbits/s	WH-500-A-19	RB-500-A-19
	< 50 Mbits/s	WH-510-A-19	voir nota
	< 100 Mbits/s	WH-1001-A-19-2C	RB-1001-A-19-2C
POINT D'ACCES 	< 100 Mbits/s	WH-3001-A19	ouverture 20°
	< 100 Mbits/s	WH-3001-A120	ouverture 120°
RELAIS 100 Mbits/s 	2 directions - 100Mbits/s par direction R-3002-2A19		
PONTS RADIO FORT DEBIT 	< 220 Mbits/s TCP RB-7115-N-A19		



- Tous les produits (sauf WH-510-A19) sont alimentables en POE 10 à 28V DC
- Option AF/AT pour alimentation à partir d'un switch POE
- Antennes d'origine échangeables sur devis
- Fixation sur tube 30 à 50mm

NOTA: WH-510-A19

- borne avec 2 connecteurs Ethernet dont un avec réinjection passive pour connexion directe à une caméra POE 802.3 AF
- bloc alim 48V + injecteur fournis capables d'alimenter radio + caméra